

PROCESSO SELETIVO 008/2022

**PREFEITURA MUNICIPAL
SANTO ÂNGELO / RS**



MANUAL PROVA ONLINE

Inscrições : de 10/01/2022 à 31/01/2022 (ENCERRADAS).

Prova Online : 12/02/2022 – 09:00 Horas de Brasília.

ATENÇÃO!

- ☐ VOCÊ PRECISA ENTRAR NA PROVA ENTRE 09:00 E 09:05 HORAS, DO HORÁRIO DE BRASÍLIA, APÓS ESSE PERÍODO VOCÊ SERÁ DECLARADO AUSENTE!
- ☐ QUALQUER PROBLEMA TÉCNICO QUE NÃO SEJA NO SISTEMA DA PROVA É DE RESPONSABILIDADE DO CANDIDATO.
- ☐ TROCAS DE TELAS, ABERTURA DE GUIAS, MAXIMIZAR OU MINIMIZAR TELA PODEM ACARREJAR NA PERDA DA PROVA, MANTENHA-SE ATÉ O FINAL DA PROVA EXCLUSIVAMENTE NA TELA DE PROVA.
- ☐ O SISTEMA POSSUI UM SISTEMA ANTI-QUEDA DE INTERNET DURANTE A PROVA, PODENDO CAIR E RETORNAR DESDE QUE O SISTEMA ACEITE, POR ISSO SALIENTAMOS A IMPORTÂNCIA E RESPONSABILIDADE DO CANDIDATO QUANTO A ESTAR COM VELOCIDADE DE NAVEGAÇÃO BOA PARA A PROVA. O TEMPO NUNCA SERÁ PARALISADO!
- ☐ EM HIPÓTESE ALGUMA SERÁ POSSÍVEL REALIZAR A PROVA NOVAMENTE POR PROBLEMAS TÉCNICOS DO CANDIDATO.
- ☐ LEIA COM ATENÇÃO O MANUAL, VERIFIQUE SE SEU USUÁRIO E SENHA ESTÃO TOTALMENTE CORRETOS E COM ACESSO AO SISTEMA, NO DIA NÃO SERÃO FEITAS ALTERAÇÕES!

Passo 01 – Acesse o Site www.3e.srv.br

The screenshot shows the homepage of the 3e.srv.br website. At the top, there is a navigation bar with the 3e logo and the text "GESTÃO DE PESSOAS". To the right of the logo are links for "HOME", "SOBRE", "BLOG", "PROCESSOS SELETIVOS", "CURSOS", "CONTATO", and "WEBMAIL". Further right, there are buttons for "Acesso ao sistema", "Login", and "+ Currículo". Below the navigation bar is a large banner image featuring a woman in a patterned shirt. Overlaid on the banner is the text "GRANDE OPORTUNIDADE! PROCESSO SELETIVO ESTÁGIO NA PREFEITURA DE SANTO ÂNGELO". Below this text are two orange buttons: "Período de Inscrição 10/01 à 31/01" and "Data da prova 12/02 - PROVA ONLINE". To the right of the banner, there are logos for "SANTO ÂNGELO Governo de Inovação" and "3e GESTÃO DE PESSOAS". At the bottom of the page, there is a section titled "ÚLTIMAS VAGAS" with the subtitle "Entre para o mercado de trabalho!" and a row of five small profile pictures. To the right of this section is a "DESTAQUES" section with the text "Ativar o Windows" and "Acesse Configurações para ativar o Windows". A Windows logo is visible in the bottom right corner.

3e.srv.br

MAPA DO SITE | DÚVIDAS FREQUENTES

Acesso ao sistema Login + Currículo

3e GESTÃO DE PESSOAS

HOME SOBRE BLOG PROCESSOS SELETIVOS CURSOS CONTATO WEBMAIL

GRANDE OPORTUNIDADE!
PROCESSO SELETIVO
ESTÁGIO NA PREFEITURA DE SANTO ÂNGELO

Período de Inscrição 10/01 à 31/01

Data da prova 12/02 - PROVA ONLINE

SANTO ÂNGELO
Governo de Inovação

3e GESTÃO DE PESSOAS

ÚLTIMAS VAGAS | Entre para o mercado de trabalho!

DESTAQUES Ativar o Windows
Acesse Configurações para ativar o Windows

Passo 02 – Como você já fez seu cadastro e inscrição basta clicar em LOGIN.

The screenshot displays the website 3e.srv.br. At the top, there is a navigation bar with links for 'MAPA DO SITE' and 'DÚVIDAS FREQUENTES'. To the right, there are buttons for 'Acesso ao sistema', 'Login', and '+ Currículo'. Below this is a main menu with links: 'HOME', 'SOBRE', 'BLOG', 'PROCESSOS SELETIVOS', 'CURSOS', 'COM', and 'WEBMAIL'. A large blue arrow points to the 'COM' link. The main content area features a banner for a 'GRANDE OPORTUNIDADE! PROCESSO SELETIVO ESTÁGIO NA PREFEITURA DE SANTO ÂNGELO'. It includes details about the application period (10/01 to 31/01) and the exam date (12/02 - PROVA ONLINE). Logos for 'SANTO ÂNGELO Governo de Inovação' and '3e GESTÃO DE PESSOAS' are also present. At the bottom, there are sections for 'ÚLTIMAS VAGAS' and 'DESTAQUES', along with a WhatsApp chat icon.

3e.srv.br

MAPA DO SITE | DÚVIDAS FREQUENTES

Acesso ao sistema Login + Currículo

3e GESTÃO DE PESSOAS

HOME SOBRE BLOG PROCESSOS SELETIVOS CURSOS COM WEBMAIL

GRANDE OPORTUNIDADE!
PROCESSO SELETIVO
ESTÁGIO NA PREFEITURA DE SANTO ÂNGELO

Período de Inscrição 10/01 à 31/01

Data da prova 12/02 - PROVA ONLINE

SANTO ÂNGELO
Governo de Inovação

3e GESTÃO DE PESSOAS

ÚLTIMAS VAGAS | Entre para o mercado de trabalho!

DESTAQUES Ativar o Windows < >
Acesse Configurações para ativar o Windows

Passo 03 – Clique em Login ESTUDANTES.

The screenshot shows a web browser at the URL 3e.srv.br/acesso. The page header includes the logo for '3e GESTÃO DE PESSOAS' and a navigation menu with links: HOME, SOBRE, BLOG, CURSOS, CONTATO, and WEBMAIL. A breadcrumb trail indicates the current location: 'Acesso / Login'.

Acesso - Login

The main content area displays four login options in a 2x2 grid:

- Estudantes** (Green box) with a **Login** button. A large blue arrow points to this button.
- Profissionais** (Teal box) with a **Login** button.
- Empresas** (Blue-grey box) with a **Login** button.
- Instituições de Ensino** (Orange box) with a **Login** button.

A green circular WhatsApp icon is located in the bottom right corner of the page.

Passo 04 – Digite seu E-MAIL e SENHA cadastrados durante a inscrição e clique em ENTRAR.

← → ↻ 3e.srv.br/estudantes/login 🔑 ☆

+ Currículo ➔ Acesso

3e GESTÃO DE PESSOAS

HOME SOBRE BLOG CURSOS CONTATO WEBMAIL

Estudantes / Login / Cadastro

Estudantes - Login / Cadastro


Dados pessoais

Nome Completo *

CPF *

Órgão Emissor

Órgão Emissor do RG




Já possui conta? Faça o login abaixo:

SEU E-MAIL

Por favor, forneça um endereço eletrônico válido.

SUA SENHA

Entrar Esqueceu a senha?



Passo 05 – Você está em sua Área do Estudante, basta clicar em PROCESSOS SELETIVOS.

The screenshot shows a web browser at the URL [3e.srv.br/estudantes](https://www.3e.srv.br/estudantes). The page header includes the logo for 3e GESTÃO DE PESSOAS and navigation links: HOME, SOBRE, BLOG, CURSOS, CONTATO, and WEBMAIL. A breadcrumb trail indicates the user is in 'Estudantes / Dashboard'.

The main content area is titled 'Estudantes' and contains a 'Dashboard' section. A box labeled 'Atestado de Matrícula' states 'Você não possui estágio ativo.'.

A large blue arrow points from the dashboard area to a user menu. The menu is titled 'Estudante Teste' and contains the following items:

- ★ Dashboard
- 📁 Documentos
- ✓ Processos Seletivos
- 👤 Meus Dados
- 🔌 Sair

The 'Processos Seletivos' item is highlighted with a green background. A red text annotation 'Seu nome Vai estar Escrito.' with a blue arrow points to the 'Estudante Teste' header of the menu.

A green WhatsApp icon is visible in the bottom right corner.

Passo 06 – Você consegue visualizar o processo seletivo, para iniciar sua PROVA basta clicar em PROVA ONLINE na hora de entrada, que é entre 09:00 e 09:05 Horas. Antes ou depois deste horário não adianta clicar que o botão não fara nenhuma Ação.

← → ↻ 3e.srv.br/estudantes/processos-seletivos ☆

3e GESTÃO DE PESSOAS

HOME SOBRE BLOG CURSOS CONTATO WEBMAIL

Estudantes / Processos Seletivos


Estudantes - Processos Seletivos

> Esconder menu

Número	Nome	Data da Inscrição		
00001	Processo Seletivo - Prefeitura de Santo Ângelo	09:00	Detalhes	Prova Online

Estudante Teste

- ★ Dashboard
- 📁 Documentos
- ✓ Processos Seletivos
- 👤 Meus Dados
- 🔌 Sair



Passo 07 – Clique em INICIAR PROVA.

← → ↻ 3e.srv.br/estudantes/provas-online/4 ☆

3e GESTÃO DE PESSOAS

HOME SOBRE BLOG CURSOS CONTATO WEBMAIL

Estudantes / Processos Seletivos / Provas Online / Questionário Teste

Estudantes - Processos Seletivos - Provas Online

> Esconder menu


Questionário Teste

Tempo máximo: 90 minutos.

Iniciar a prova

Estudante Teste

- ★ Dashboard
- 📁 Documentos
- ✓ Processos Seletivos
- 👤 Meus Dados
- 🔌 Sair



Passo 08 – Durante a prova Leia o Enunciado com Atenção, leia as alternativas, escolha a que você considera **CORRETA, CLIQUE NA ALTERNATIVA e depois CLIQUE em RESPONDER para passar para a PRÓXIMA QUESTÃO! Após clicar em responder você não poderá voltar para questão anterior em hipótese alguma, então apenas clique em responder após ter CERTEZA da alternativa.**

← → ↻ 3e.srv.br/estudantes/provas-online/4 ☆

Estudantes - Processos Seletivos - Provas Online

> Esconder menu

Questionário Teste

Tempo restante para o Término da Prova. → Tempo restante: 01:29:44

Estudante Teste

Quanto é $2 + 2$?

A	4
B	5
C	6
D	7
E	8

Responder

Passa para Próxima Questão!

Dashboard

Documentos

Processos Seletivos

Meus Dados

Sair

WhatsApp

Passo 09 – Após responder todas as perguntas vai aparecer uma tela de conclusão da PROVA, basta você clicar em **DOWNLOAD para salvar ou imprimir o comprovante.**

← → ↻ 3e.srv.br/estudantes/provas-online/4 ☆ ⋮

Estudantes - Processos Seletivos - Provas Online

> Esconder menu

Questionário Teste

Estudante Teste

Dados Gerais

Estudante	Estudante Teste
Prova	Questionário Teste
Início	22/09/2021 13:48
Conclusão	22/09/2021 14:07
Total de questões	2
Status	Finalizado

Comprovante de Conclusão

Download

←


WhatsApp

Passo 10 – Você concluiu a PROVA agora você pode sair do navegador e Aguardar os lançamentos de gabarito e notas nos próximos dias conforme Cronograma no Site www.3e.srv.br.

← → ↻ 3e.srv.br/estudantes/provas-online/conclusao/download/4 ☆ ⋮

☰ 1 / 1 - 100% + 🖨️ 🔍

1



Comprovante de Conclusão de Prova Online

Prova Online: Questionário Teste		
Início: 22/09/2021 13:48		
Conclusão: 22/09/2021 14:07		
Total de questões: 2		
Status: Finalizado		

Nome Completo: Estudante Teste		
Endereço: Benjamin Constant, 175		Bairro: Centro
Cidade: Santiago	Estado: RS	CEP: 97700-375



BOA PROVA A TODOS!

**Qualquer dúvida entre em contato com a
empresa 3e Gestão de Pessoas!**

Contatos para Dúvidas:

WhatsApp: (55) 99905-6303

E-mail: gestao@3e.srv.br

Tel: (55) 3251 - 0300